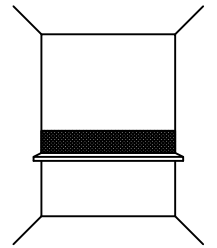
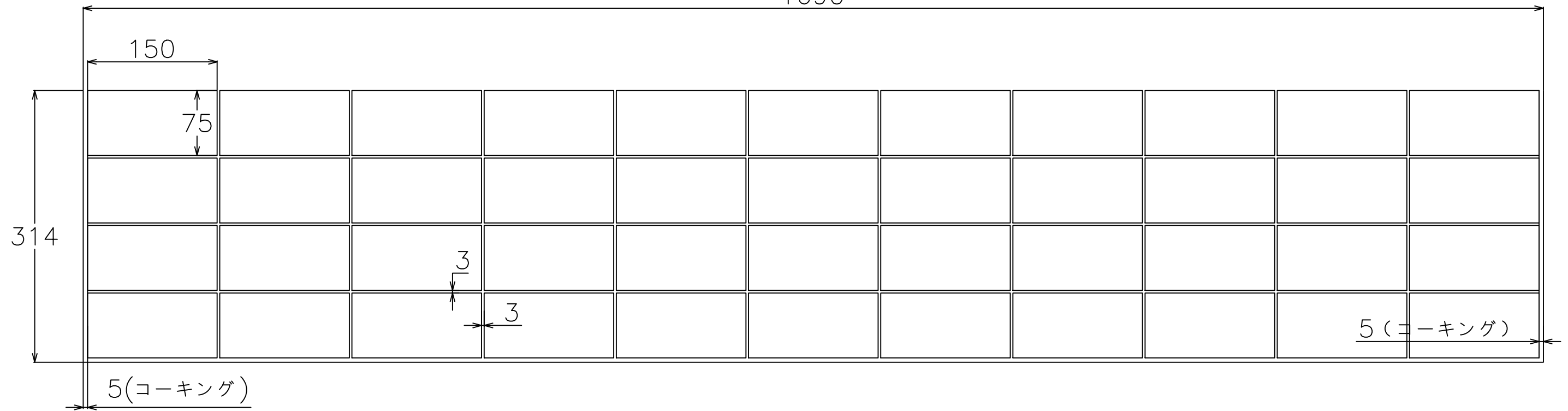


【割付図について】

- ・幅1690mmに設定して上部を開放。タイル心割、通し目地で想定。
- ・タイルと他部材・壁などとの取り合いはコーキング5mmを想定。
- ・この割付図については切り物をなくすため目地幅2mmに設定するところを3mmとしています。
- ・上部開放部はタイルのコバが見えますので気になる場合はコーキングや見切り材を使用してください。



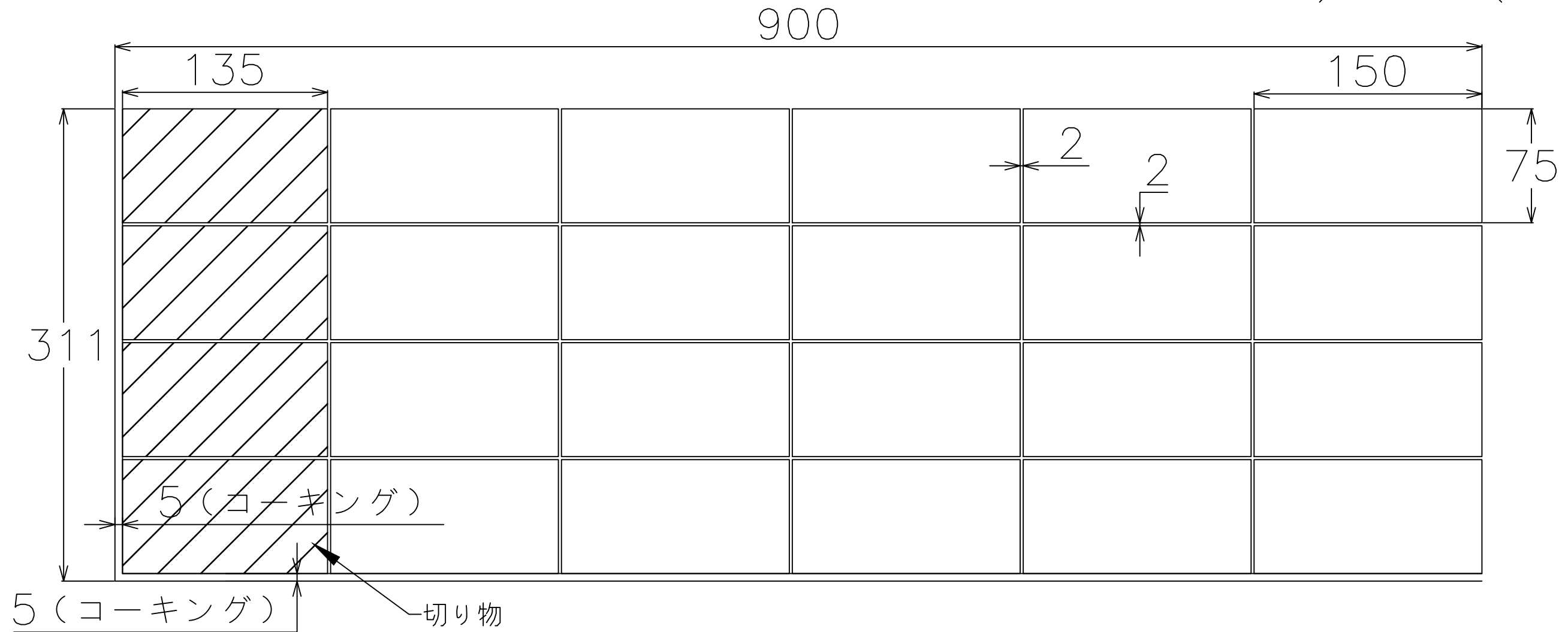
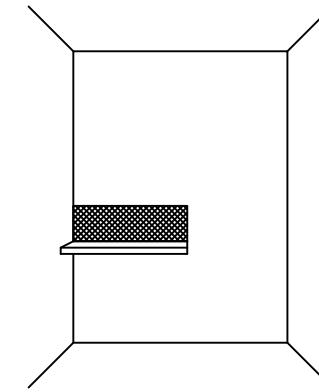
1690



シリーズ名 アクア	品番
株式会社TNコーポレーション	タイル寸法（推奨目地幅） 150X75mm(2mm以上)

【割付図について】

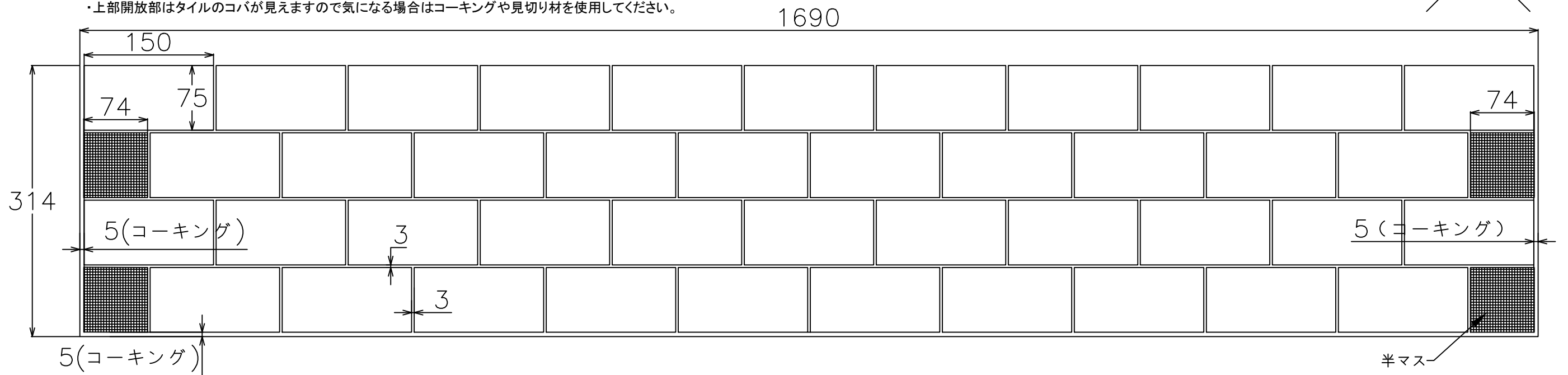
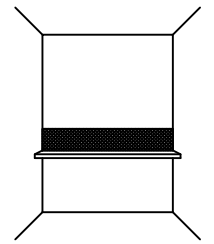
- ・幅900mmに設定して上部と右側を開放。右側片割り、通し目地で想定。
- ・タイルと他部材・壁などとの取り合いはコーキング5mmを想定。
- ・上部と右側開放部はタイルのコバが見えますので気になる場合はコーキングや見切り材を使用してください。



シリーズ名 アクア	品番
株式会社TNコーポレーション	タイル寸法 (推奨目地幅) 150X75mm(2mm以上)

【割付図について】

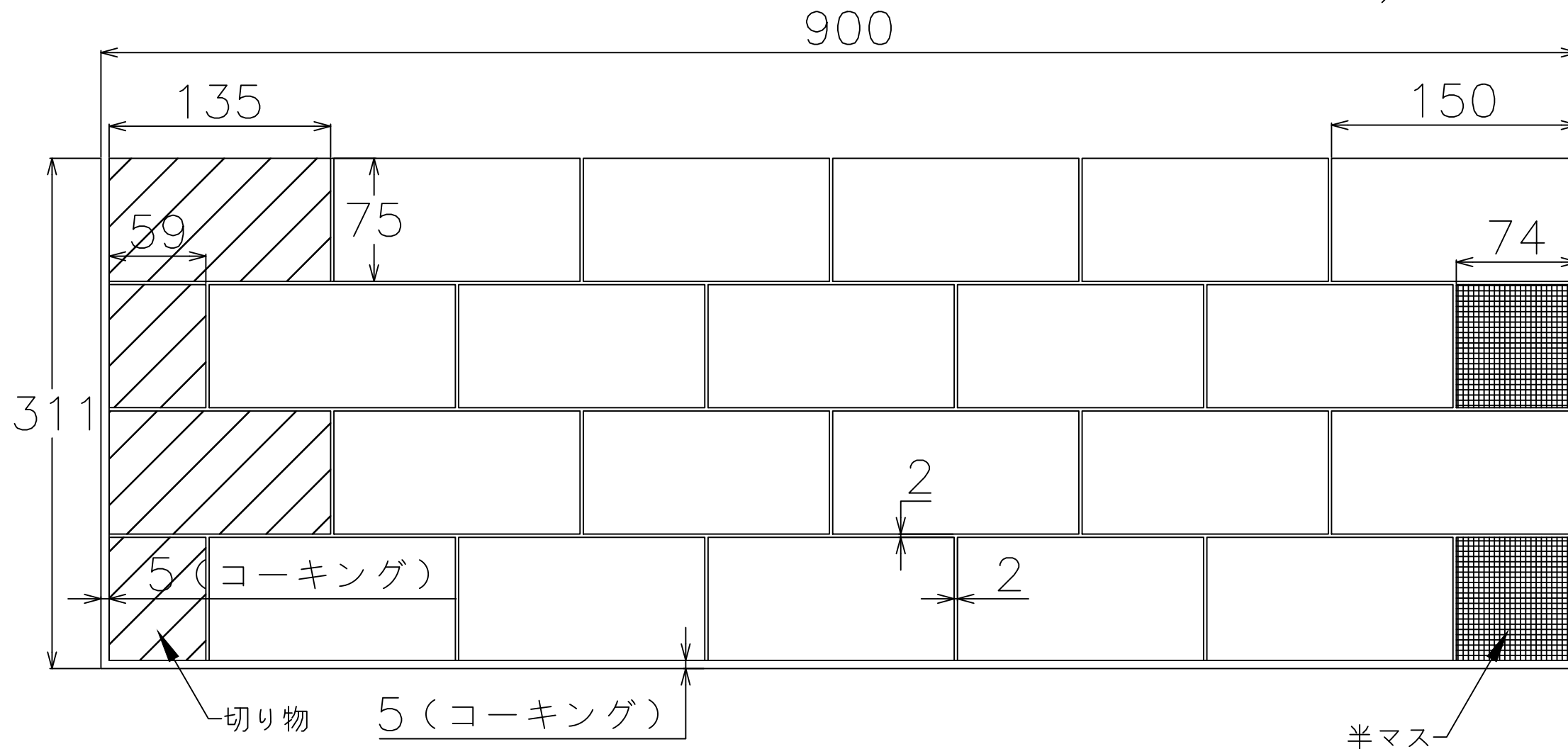
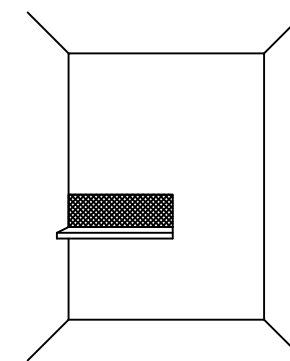
- ・幅1690mmに設定して上部を開放。目地心割、馬踏み目地で想定。
- ・タイルと他部材・壁などの取り合いはコーキング5mmを想定。
- ・この割付図については切り物の数を最少とするため目地幅2mmに設定するところを3mmとしています。
- ・上部開放部はタイルのコバが見えますので気になる場合はコーキングや見切り材を使用してください。



シリーズ名 アクア	品番
株式会社TNコーポレーション	タイル寸法（推奨目地幅） 150X75mm(2mm以上)

【割付図について】

- ・幅900mmに設定して上部と右側を開放。右側片割り、馬踏み目地で想定。
- ・タイルと他部材・壁などとの取り合いはコーキング5mmを想定。
- ・上部と右側開放部はタイルのコバが見えますので気になる場合はコーキングや見切り材を使用してください。
- ・右側開放部は半マスや切り物などのタイルの切り口が露出していますのでコーキングや見切り材を推奨です。



シリーズ名 アクア	品番
株式会社TNコーポレーション	タイル寸法（推奨目地幅） 150X75mm(2mm以上)